



ТЕРРИТОРИАЛЬНЫЙ ОРГАН  
ФЕДЕРАЛЬНОЙ СЛУЖБЫ  
ГОСУДАРСТВЕННОЙ СТАТИСТИКИ  
ПО ЗАБАЙКАЛЬСКОМУ КРАЮ

# Оперативные данные об изменении цен в потребительском секторе Забайкальского края



за март 2023 года



ТЕРРИТОРИАЛЬНЫЙ ОРГАН  
ФЕДЕРАЛЬНОЙ СЛУЖБЫ  
ГОСУДАРСТВЕННОЙ  
СТАТИСТИКИ ПО  
ЗАБАЙКАЛЬСКОМУ КРАЮ

# Оперативные данные об изменении цен в потребительском секторе

Забайкальского края

за март 2023 года

- 01 ИНДЕКСЫ ПОТРЕБИТЕЛЬСКИХ ЦЕН
- 02 ИНДЕКСЫ ЦЕН НА ОСНОВНЫЕ ГРУППЫ ПРОДОВОЛЬСТВЕННЫХ ТОВАРОВ
- 03 ИНДЕКСЫ ЦЕН НА ПЛОДООВОЩНУЮ ПРОДУКЦИЮ
- 04 ИНДЕКСЫ ЦЕН НА ОТДЕЛЬНЫЕ ГРУППЫ НЕПРОДОВОЛЬСТВЕННЫХ ТОВАРОВ
- 05 ИНДЕКСЫ ЦЕН НА МЕДИКАМЕНТЫ
- 06 ИНДЕКСЫ ЦЕН НА ТОПЛИВО МОТОРНОЕ
- 07 ИНДЕКСЫ ЦЕН И ТАРИФОВ НА УСЛУГИ
- 08 СТОИМОСТЬ И ИЗМЕНЕНИЕ СТОИМОСТИ УСЛОВНОГО (МИНИМАЛЬНОГО) НАБОРА ПРОДУКТОВ ПИТАНИЯ



# ИНДЕКСЫ ПОТРЕБИТЕЛЬСКИХ ЦЕН НА ОСНОВНЫЕ ГРУППЫ ТОВАРОВ И УСЛУГ

В МАРТЕ 2023 ГОДА В % К ПРЕДЫДУЩЕМУ МЕСЯЦУ

## Индекс потребительских цен



**100,4 %**

Все товары и услуги



**100,3%**

Продовольственные товары



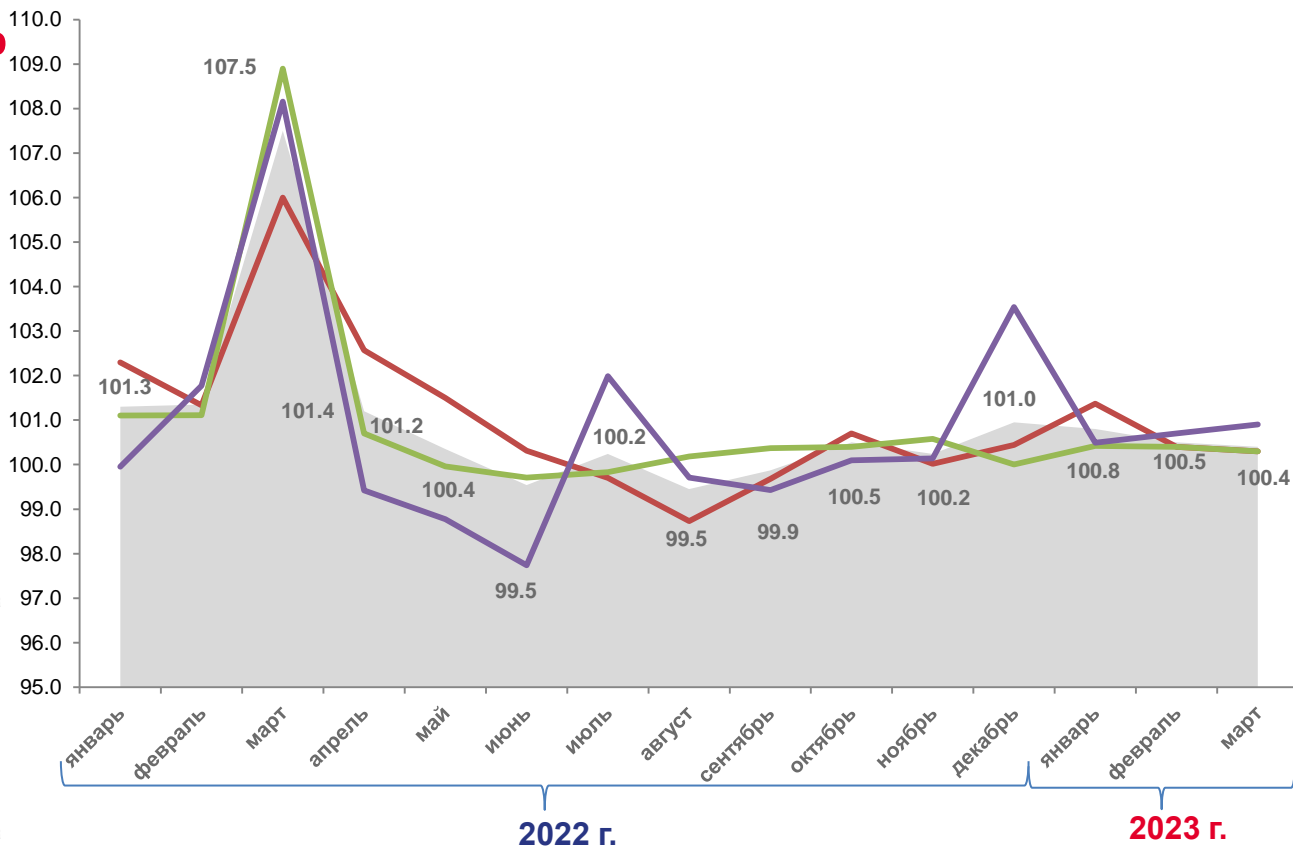
**100,3%**

Непродовольственные товары



**100,9%**

Услуги



ИПЦ, всего

Непродовольственные товары

Продовольственные товары

Услуги



# ИНДЕКСЫ ПОТРЕБИТЕЛЬСКИХ ЦЕН НА ОСНОВНЫЕ ГРУППЫ ТОВАРОВ И УСЛУГ

В МАРТЕ 2023 ГОДА В % К ДЕКАБРЮ ПРЕДЫДУЩЕГО ГОДА

## Индекс потребительских цен



**101,8 %**

Все товары и услуги



**102,1%**

Продовольственные товары



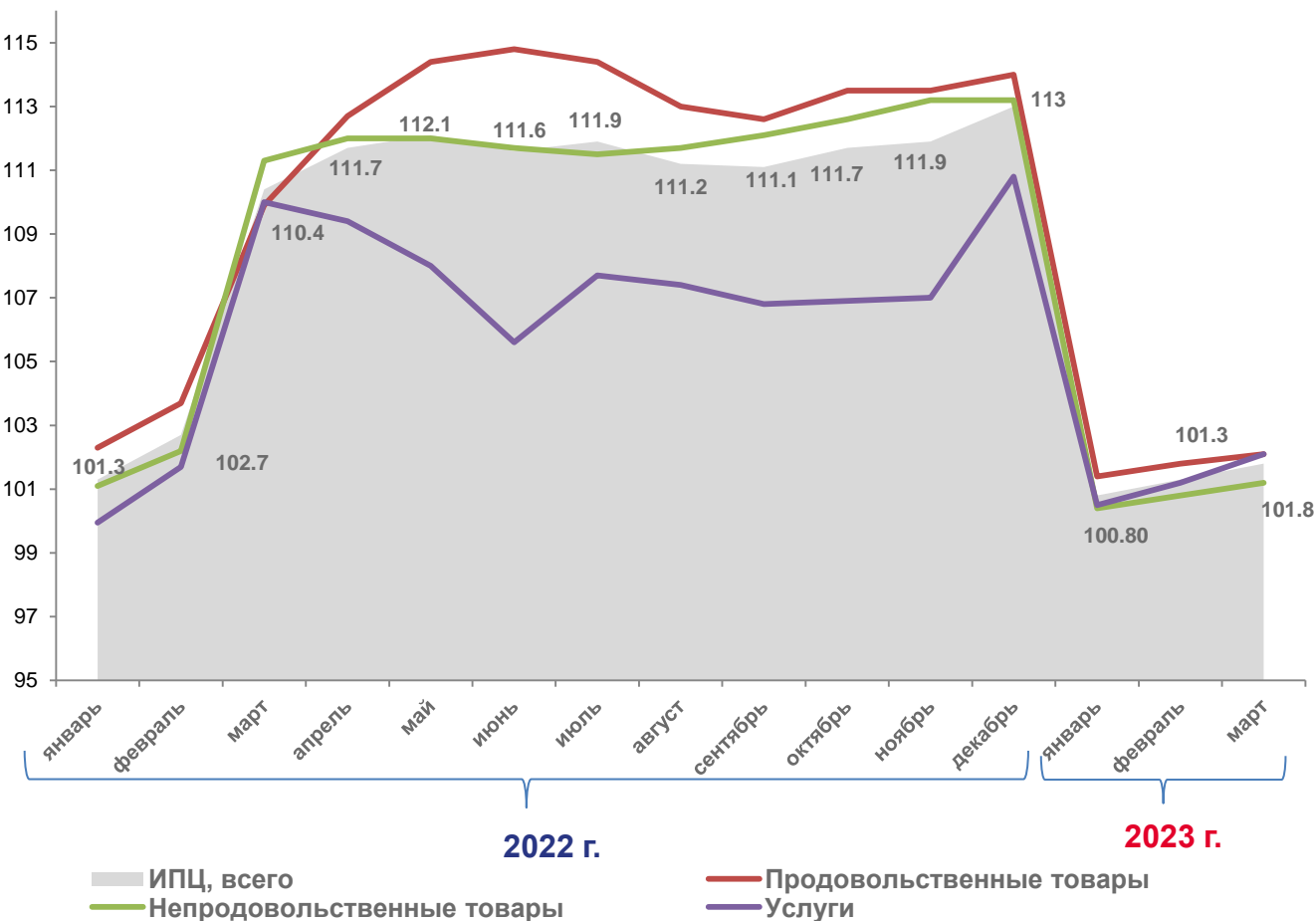
**101,2%**

Непродовольственные товары



**102,1%**

Услуги





# ИНДЕКСЫ ПОТРЕБИТЕЛЬСКИХ ЦЕН НА ОСНОВНЫЕ ГРУППЫ ТОВАРОВ И УСЛУГ

В МАРТЕ 2023 ГОДА В % К СООТВЕТСТВУЮЩЕМУ МЕСЯЦУ ПРОШЛОГО ГОДА

## Индекс потребительских цен

**104,2 %**

Все товары и услуги

**105,9%**

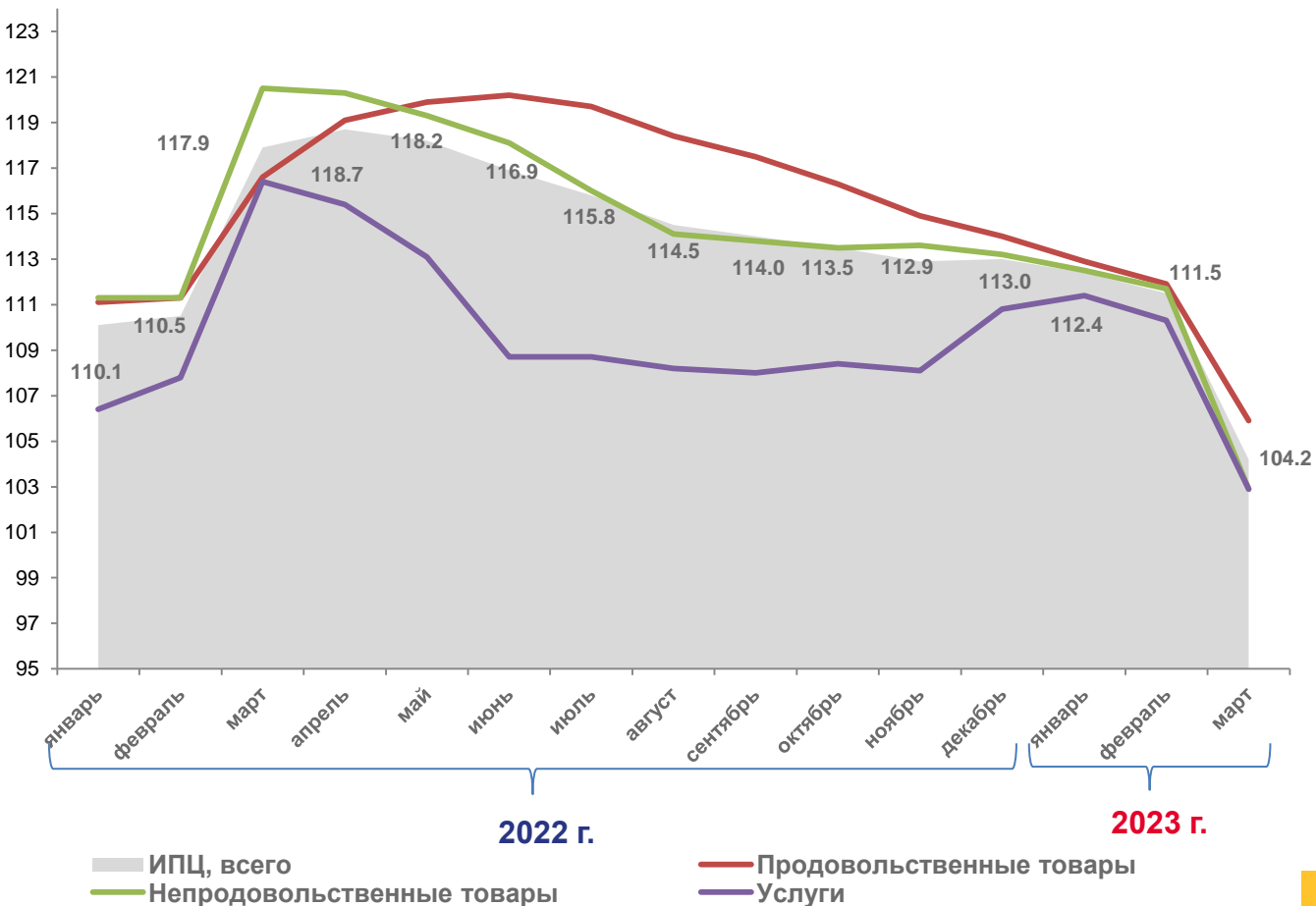
Продовольственные товары

**102,9%**

Непродовольственные товары

**102,9%**

Услуги





# ИНДЕКСЫ ПОТРЕБИТЕЛЬСКИХ ЦЕН НА ПРОДОВОЛЬСТВЕННЫЕ ТОВАРЫ

МАРТ 2023 ГОДА В % К ПРЕДЫДУЩЕМУ МЕСЯЦУ



Яйца



102,3%



Мороженое



100,7%



Консервы мясные



101,9%



Масло и жиры



100,6%



Сахар



101,8%



Молоко и молочная продукция



100,4%



Соль, соус, специи, концентраты



101,7%



Овощи



98,1%



Фрукты и цитрусовые



101,5%



Консервы фруктово-ягодные



99,2%



Маргарин и маргариновая продукция



101,1%



Рыба и морепродукты пищевые



99,2%



Картофель



100,9%



Чай, кофе, какао



99,7%





# СРЕДНИЕ ПОТРЕБИТЕЛЬСКИЕ ЦЕНЫ И ИНДЕКСЫ ЦЕН НА ХЛЕБ И ХЛЕБОБУЛОЧНЫЕ ИЗДЕЛИЯ

В МАРТЕ 2023 ГОДА

Средние цены, за кг, на конец месяца



▼ 261,19 ₮

Булочные изделия сдобные из  
муки высшего сорта штучные



▲ 265,08 ₮

Бараночные изделия



▲ 588,61 ₮

Хлопья из злаков (сухие  
завтраки)



94,80 ₮

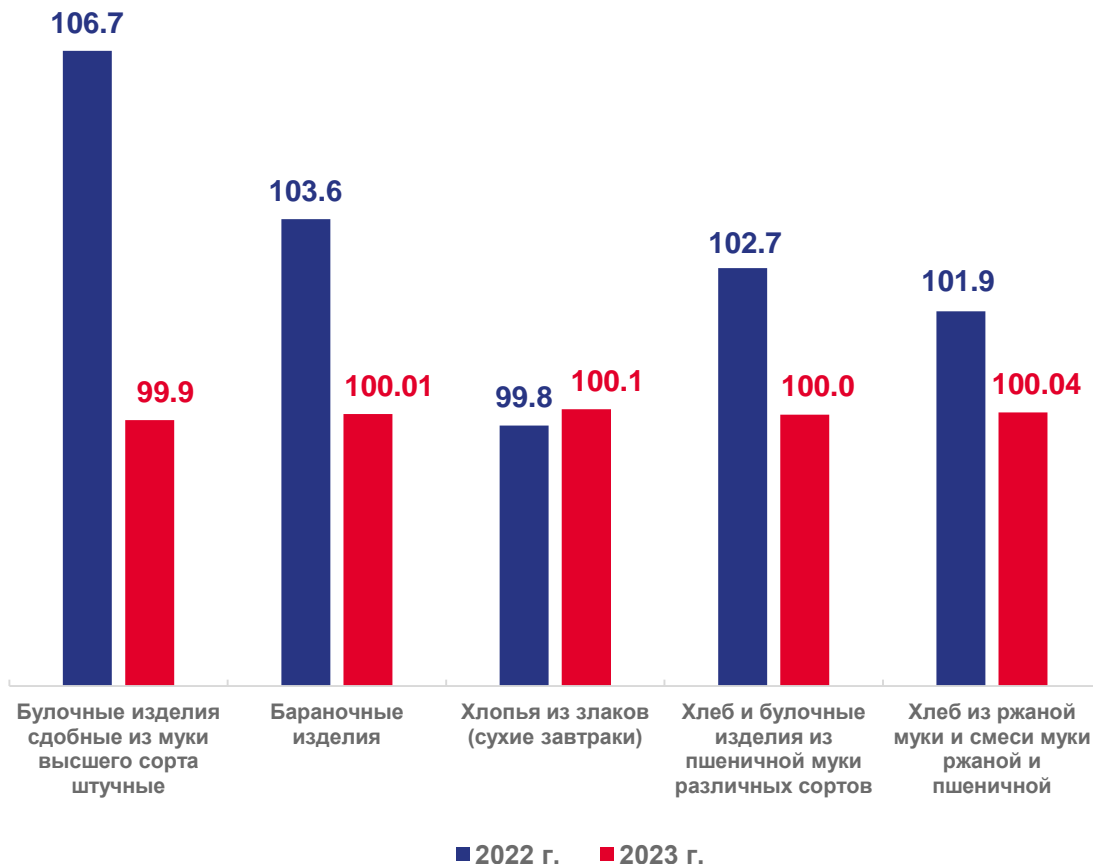
Хлеб и булочные изделия из  
пшеничной муки различных  
сортов



▼ 107,64 ₮

Хлеб из ржаной муки и из смеси  
муки ржаной и пшеничной

в % к предыдущему месяцу





# СРЕДНИЕ ПОТРЕБИТЕЛЬСКИЕ ЦЕНЫ И ИНДЕКСЫ ЦЕН НА ОВОЩИ

В МАРТЕ 2023 ГОДА


Средние цены, за кг, на конец месяца


 Огурцы свежие ▼ **266,18 ₮**

 Капуста белокочанная свежая ▲ **47,13 ₮**

 Лук репчатый ▲ **60,97 ₮**

 Морковь ▼ **97,86 ₮**

 Помидоры свежие ▲ **264,05 ₮**

 Картофель ▲ **37,77 ₮**

 Свёкла столовая ▲ **63,68 ₮**

Индексы потребительских цен,  
в % к предыдущему месяцу











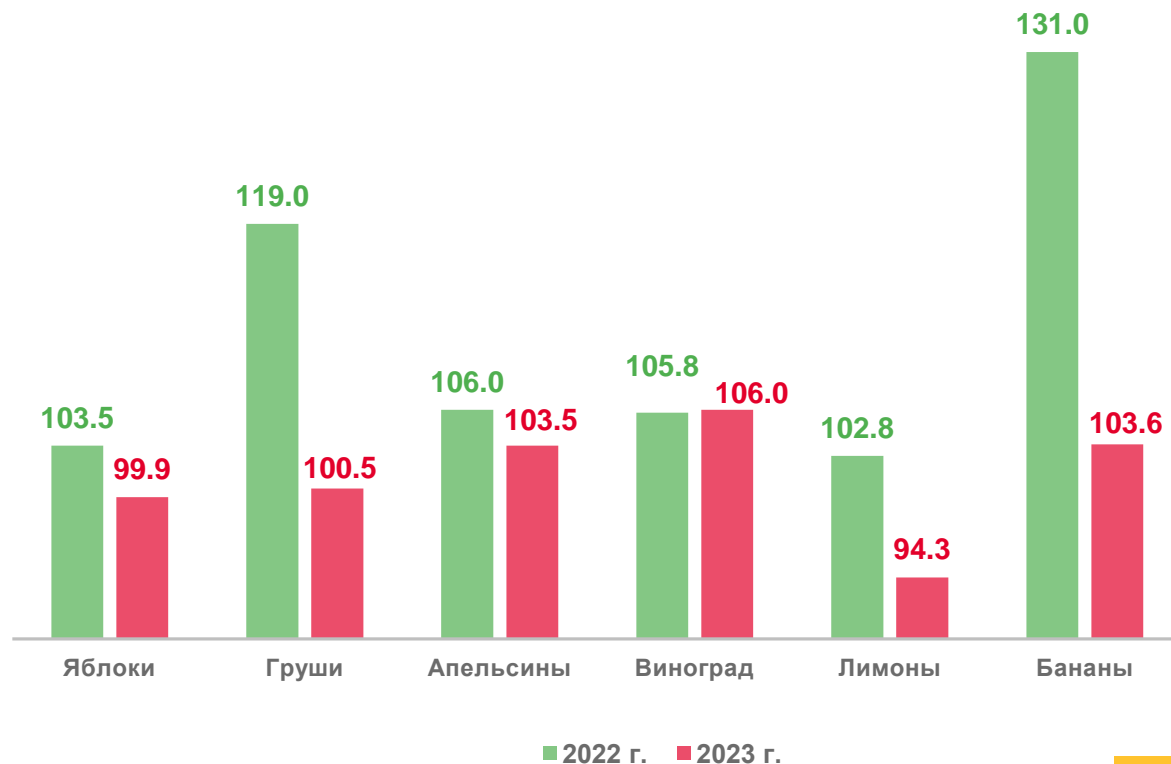
# СРЕДНИЕ ПОТРЕБИТЕЛЬСКИЕ ЦЕНЫ И ИНДЕКСЫ ЦЕН НА ФРУКТЫ И ЦИТРУСОВЫЕ

В МАРТЕ 2023 ГОДА

Средние цены, за кг, на конец месяца

	▼	<b>166,29</b> ₮
Яблоки		
	▲	<b>237,02</b> ₮
Груши		
	▲	<b>185,82</b> ₮
Апельсины		
	▲	<b>273,03</b> ₮
Виноград		
	▼	<b>245,04</b> ₮
Лимоны		
	▲	<b>164,96</b> ₮
Бананы		

Индексы потребительских цен,  
в % к предыдущему месяцу





# ИНДЕКСЫ ЦЕН НА ОТДЕЛЬНЫЕ ГРУППЫ НЕПРОДОВОЛЬСТВЕННЫХ ТОВАРОВ

В % К ПРЕДЫДУЩЕМУ МЕСЯЦУ



Печатные издания

▲ **102,2%**



Телерадиотовары

▼ **97,1%**



Садоводство

▲ **101,8%**



Моющие и чистящие средства

▼ **98,6%**



Перевязочные материалы

▲ **101,6%**



Бумажно-беловые товары

▼ **98,9%**



Игрушки

▲ **101,3%**



Медицинские товары

▼ **99,1%**




Легковые автомобили

▲ **101,3%**



Парфюмерно-косметические товары

▼ **99,4%**



Мебель

▲ **100,7%**



Часы

▼ **99,7%**





# ИНДЕКСЫ ЦЕН НА МЕДИКАМЕНТЫ

В % К ПРЕДЫДУЩЕМУ МЕСЯЦУ

**МЕДИКАМЕНТЫ ▼ 98,8%**

## ЖНВЛ



Аскорбиновая кислота, 50 мг, 100 драже **▲ 106,3%**



Ксилометазолин, 0,1%, 10 мл **▲ 102,9%**



Фосфоглив, 10 капсул **▲ 102,5%**



Осельмавир (Номидес), 75 мг, 10 капсул **▼ 93,5%**



Азитромицин 500 мг, 10 таб. **▼ 93,5%**

## НЖНВЛ



Нафазолин, 0,1%, 15 мл **▲ 102,0%**



Поливитамины, 10 шт. **▲ 101,4%**



Энтеросгель, 225 г **▲ 101,0%**



Активированный уголь, 250 мг, 10 таб. **▼ 92,5%**



Комбинированные анальгетики, 10 таб. **▼ 96,2%**





# СРЕДНИЕ ПОТРЕБИТЕЛЬСКИЕ ЦЕНЫ И ИНДЕКСЫ ЦЕН НА СТРОИТЕЛЬНЫЕ МАТЕРИАЛЫ

В МАРТЕ 2023 ГОДА

Средние цены, на конец месяца

  **16 748,37 ₮**

Доска обрезная

  **425,22 ₮**

Плиты древесностружечные, ориентированно-стружечные

  **753,34 ₮**

Цемент тарированный

 **30 929,35 ₮**

Кирпич красный

 **915,17 ₮**

Линолеум

  **863,38 ₮**

Плитка керамическая, облицовочная для внутренних работ

  **305,88 ₮**

Краски масляные, эмали

Индексы цен,  
в % к предыдущему месяцу





# СРЕДНИЕ ПОТРЕБИТЕЛЬСКИЕ ЦЕНЫ И ИНДЕКСЫ ЦЕН НА ТОПЛИВО МОТОРНОЕ

В МАРТЕ 2023 ГОДА

## Индексы цен

в % к предыдущему месяцу



▲ 100,2%

Бензин автомобильный  
марки АИ-92



100,0%

Бензин автомобильный  
марки АИ-95



100,0%

Бензин автомобильный  
марки АИ-98 и выше



100,0%

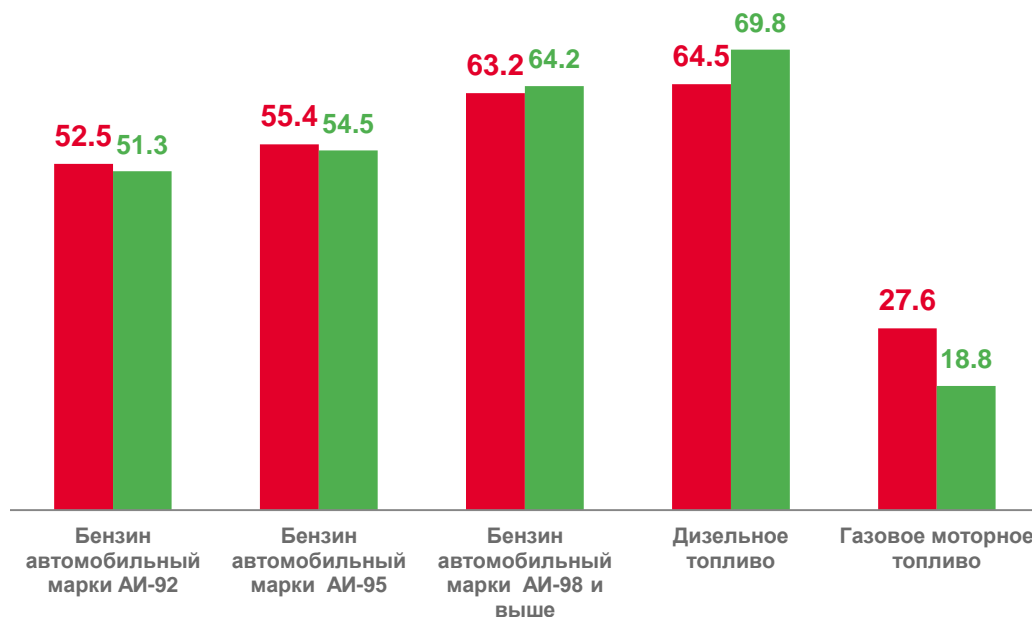
Дизельное топливо



▲ 102,2%

Газовое моторное  
топливо

## Средние цены, рублей за литр, на конец месяца



■ 2022 г. ■ 2023 г.





# ИНДЕКСЫ ЦЕН И ТАРИФОВ НА УСЛУГИ

МАРТ 2023 ГОДА В % К ПРЕДЫДУЩЕМУ МЕСЯЦУ



**126,2%**

Услуги в сфере зарубежного туризма



**110,8%**

Экскурсионные услуги



**106,7%**

Железнодорожный транспорт



**106,7%**

Услуги фотоателье



**106,6%**

Услуги почтовой связи



**104,8%**

Ремонт и ТО бытовых машин и приборов



**90,8%**

Воздушный транспорт



**99,8%**

Ремонт жилищ





# СТОИМОСТЬ И ИЗМЕНЕНИЕ СТОИМОСТИ УСЛОВНОГО (МИНИМАЛЬНОГО) НАБОРА ПРОДУКТОВ ПИТАНИЯ ПО РФ И РЕГИОНАМ ДАЛЬНЕВОСТОЧНОГО ФЕДЕРАЛЬНОГО ОКРУГА

Март 2023 г.

